



### Une histoire à écouter

En cliquant sur le lien après ces défis, tu vas écouter l'histoire « 1 2 3 petits chats qui savaient compter jusqu'à 3 ».

Quand tu auras écouté l'album une ou deux fois, fais le travail de la **page 2**.



### Jeux d'observation

A la **page 3**, tu trouveras 2 jeux qui t'entraînent à bien observer et à chercher avec tes yeux.

Si tu aimes cela tu peux faire celui des grands.

### **Activité complémentaire**

Cacher 5 vêtements dans la chambre de votre enfant. Lui demander de les retrouver et de les ranger. Vous pouvez ensuite lui proposer d'aller lui-même cacher des vêtements que vous devrez retrouver et ranger.



### le défi de la taille (petit, moyen et grand) :

Prenez 2 feuilles A4. Plier une des feuilles A4 en deux et découper. Vous avez une moyenne feuille. Prendre la moitié restante et la découper encore en deux. Vous avez la petite feuille. Poser vos 3 feuilles : grande, moyenne et petite au sol.

Tu vas chercher plein d'objets et tu les mets sur la petite, la moyenne ou la grande feuille en fonction de leur taille. Des exemples à la **page 4**.




Pour chaque image dis les trois choses qui manquent en montrant le petit chat qui ne l'a pas.



Un seau

un ballon


un canard



Une cuillère

un napperon

une chaise




Un oreiller

une lampe

un doudou

Explique à papa ou à maman pourquoi maman chat fait plein, plein, plein de bisous à ses petits avant qu'ils ne s'endorment.

Essaie de dessiner un chaton.



Le petit garçon a perdu des objets. Cherche-les et colorie les dans la grande image.



Observe la grande image et colorie les objets demandés.





