

Mes défis du jour: **LUNDI 23 MARS**

PS




Les ronds

Si tu as un peu de pâte à modeler, essaie de faire des ronds avec !

Page 2 : des exemples à regarder.

Page 3 : les bulles du poisson (facultatif)



Aujourd'hui, je mets la table en comptant tous les couverts, les verres et les assiettes !

Et je pratique à nouveau le jeu de KIM bien sûr avec plus d'objets !

(page 4)





Retrouver sur you tube « Mon oiseau à moi ».

Les paroles sont dans le cahier de chanson parce qu'elle fait partie des chansons de la chorale.


Ecoute et ensuite chante à ton tour!



Mon oiseau à moi



Les bulles du poisson



Le jeu de kim

Dans un petit sac, tous les jours, tu caches un objet de la maison. Le lendemain tu dois te rappeler très précisément ce qu'il y a dans le sac. Si tu as réussi tu rajoutes un objet.

Si tu ne te rappelles plus assez c'est qu'il y en a trop et tu n'en rajoutes plus. Tu peux recommencer avec d'autres objets.

Tu travailles ainsi ta mémoire et ton langage car les mots doivent être précis.



Quand tu as 3 ou 4 objets déjà, à un autre moment de la journée, tu peux jouer à deux ou plus au jeu de KIM :



Tu installes tous les objets bien visibles sur une table et tu les caches sous un tissu. Un joueur en enlève un pendant que les autres ferment les yeux. On enlève le tissu et il faut trouver celui qui manque. Ce jeu permet de mémoriser encore mieux les objets et de travailler ta mémoire visuelle ! Excellent pour les adultes aussi !

Voici les objets que nous avons en classe chez les PS/MS, pour donner une petite idée. Il y en avait 9 mais la recherche était collective. Le nombre est à adapter selon chacun et son âge.

